



Ciclopuerto

CP-003

Bike rack

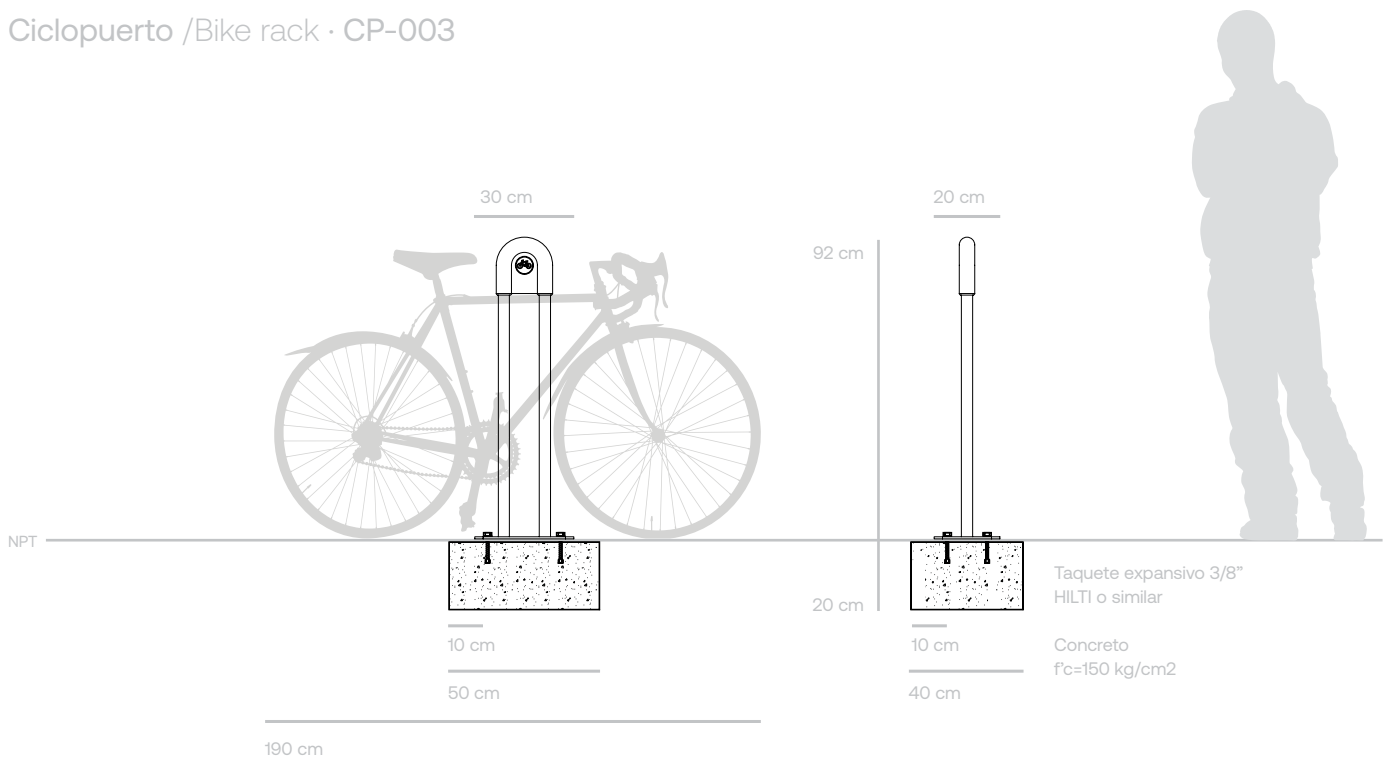
BKT
mobiliario
urbano

Ciclopuerto versátil. Su tamaño compacto permite abarcar el menor espacio público posible, su forma y estética sencilla lo hace ubicuo sin ser demasiado protagonista. En su parte superior cuenta con una superficie de hule que lo hace suave al contacto con nuestra bicicleta. Apto para estacionar 2 bicicletas.

A versatile bike rack. Its compact size, simple form and aesthetics make it identifiable but discrete in public spaces. It is topped with a rubber surface that protects the bicycles from scratches. Apt for 2 bicycles.



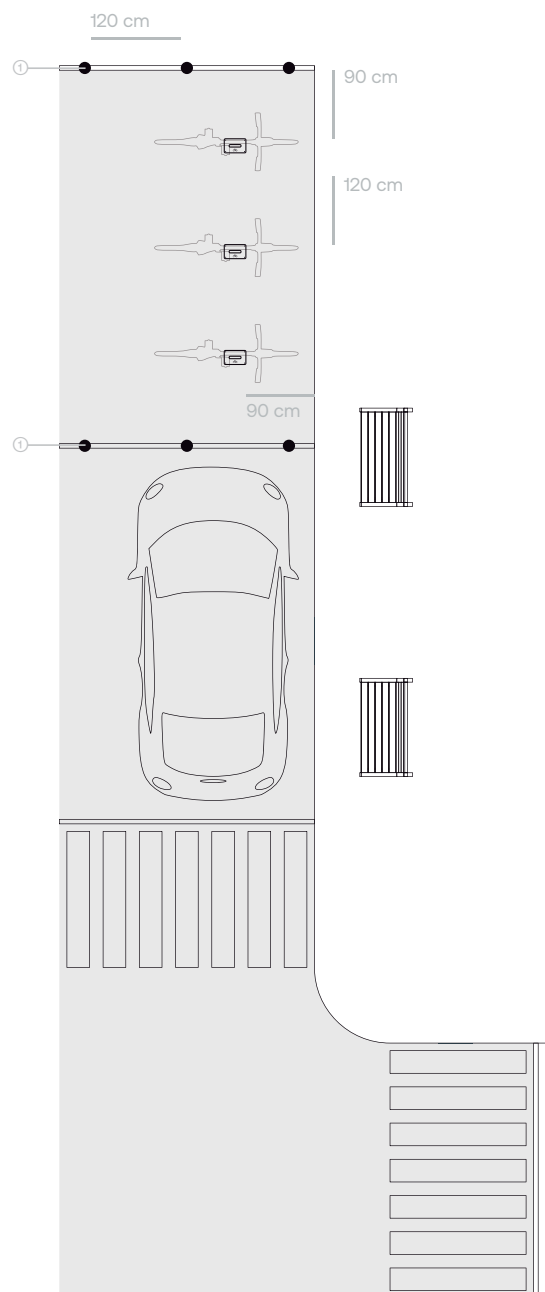
Ciclopuerto /Bike rack · CP-003



<p>PESO · WEIGHT 7 kg</p>	<p>MATERIALES · MATERIALS Acero al carbón, hule vulcanizado. Carbon steel, vulcanized rubber.</p>	<p>ACABADO · FINISHING Galvanizado. Galvanized.</p>	<p>MEDIDAS · DIMENSIONS 30×20×92 cm 2 bicicletas 2 bicycles.</p>	<p>CATEGORÍAS DE AMBIENTE Y DURABILIDAD ESTIMADA ENVIRONMENTAL CATEGORIES & ESTIMATED DURABILITY C2 Baja a C3 Media /C2 Low to C3 Mild 30 a 60 meses de garantía de acuerdo a categoría /30 to 60 months warranty depending on category</p>
<p>GARANTÍA · WARRANTY 5 años 5 years</p>			<p>COLOR · COLOR</p> <p>●</p>	

Cajón de estacionamiento

① Al instalar en un cajón de auto, se recomienda la colocación de bolardos (se sugiere el BKT-BO-004, revisar en página web) para delimitar y proteger del posible impacto a los ciclopuertos.



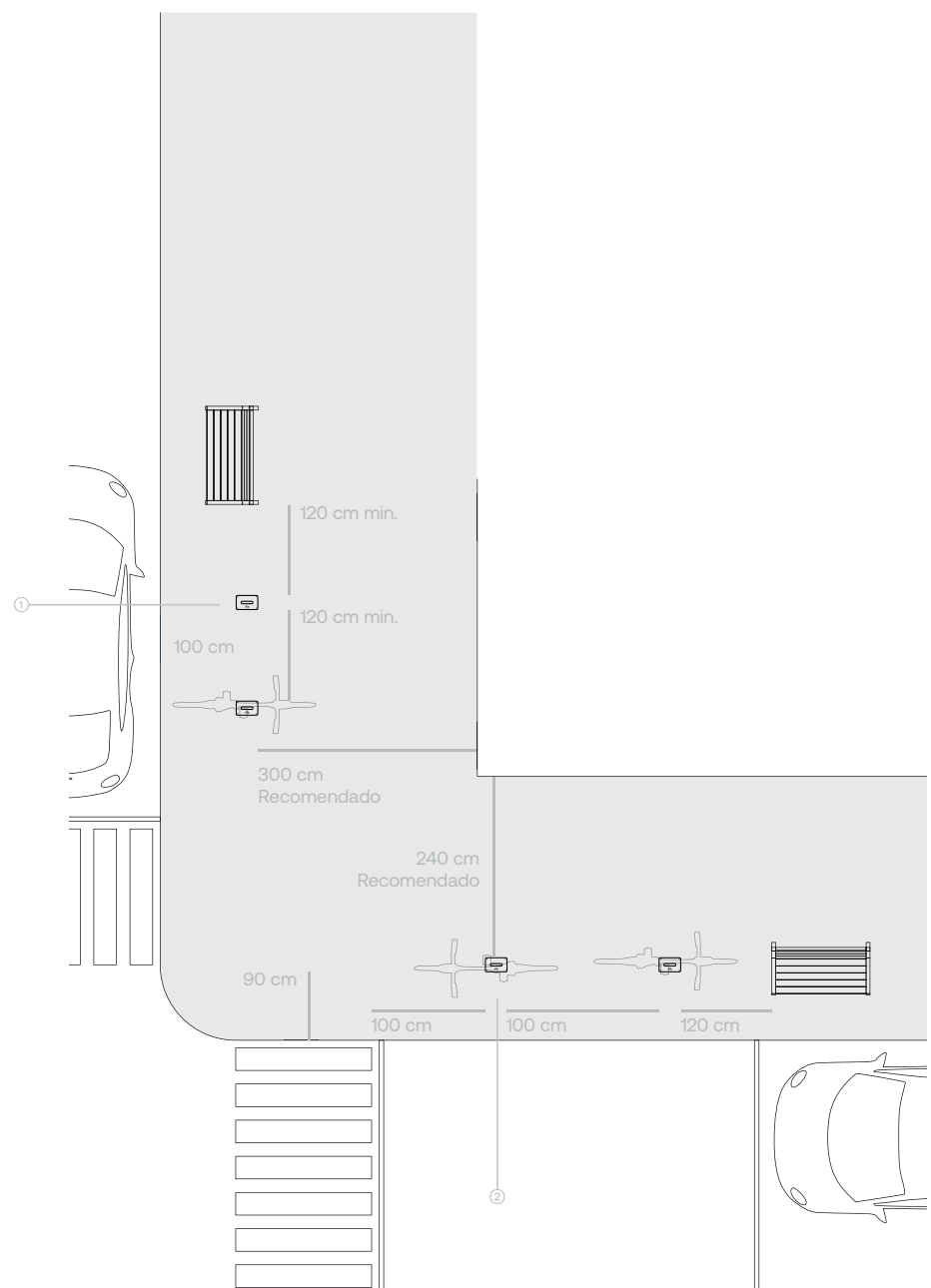
Estas son recomendaciones de espacio mínimos para la colocación de ciclopuertos en calle y banqueta con características específicas según el caso.

Es importante tener en cuenta el espacio que se dejará para el flujo peatonal (al instalarse sobre banqueta) a partir de las dimensiones del ciclopuerto y de una bicicleta, (en promedio son 190 x 60 cm).

Banqueta

① Al colocar los ciclopuertos de manera perpendicular, es importante dejar suficiente espacio para el flujo peatonal en la banqueta. Se recomienda dejar cómo mínimo 300 cm desde el límite interno del ciclopuerto hacia el fondo de la banqueta.

② Cuando su colocación es paralela al sentido de la calle, la distancia recomendada del borde interno del ciclopuerto al límite interno de la banqueta deberá ser de al menos 240 cm.

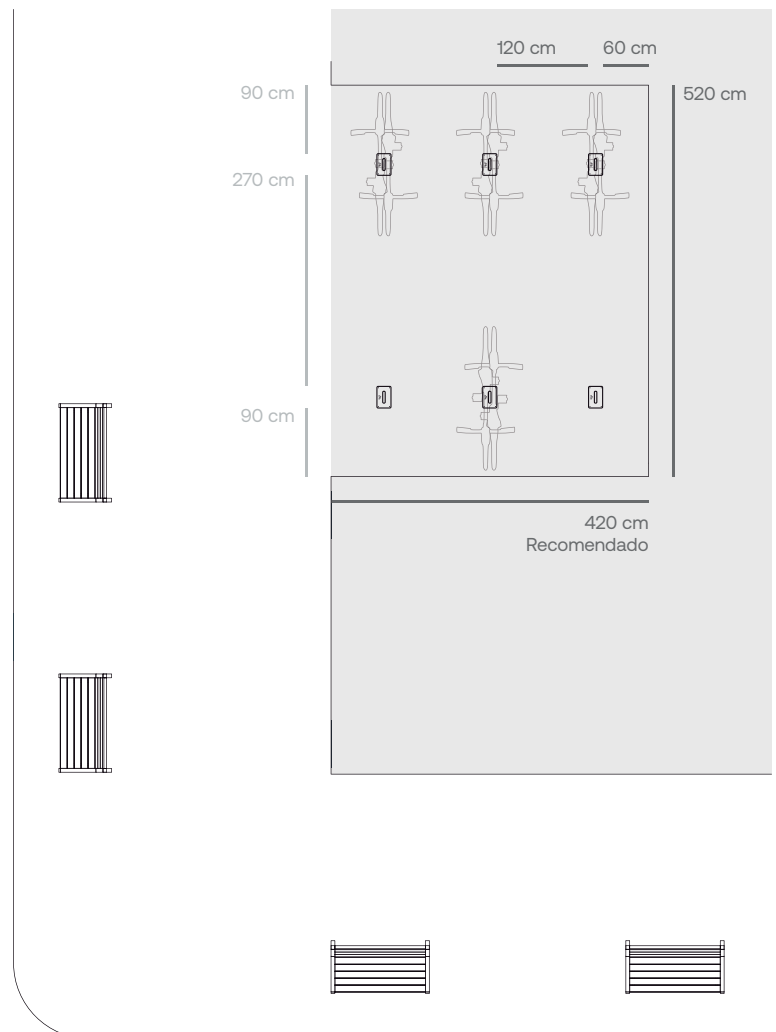


Estas son recomendaciones de espacio mínimos para la colocación de ciclopuertos en calle y banqueta con características específicas según el caso.

Es importante tener en cuenta el espacio que se dejará para el flujo peatonal (al instalarse sobre banqueta) a partir de las dimensiones del ciclopuerto y de una bicicleta, (en promedio son 190 x 60 cm).

Cajón designado

Para instalar en un estacionamiento designado se recomiendan (mínimo) las dimensiones especificadas en el esquemático para el espacio que será utilizado (en 6 ciclopuertos).



Estas son recomendaciones de espacio mínimos para la colocación de ciclopuertos en calle y banqueta con características específicas según el caso.

Es importante tener en cuenta el espacio que se dejará para el flujo peatonal (al instalarse sobre banqueta) a partir de las dimensiones del ciclopuerto y de una bicicleta, (en promedio son 190 x 60 cm).

CATEGORÍAS DE AMBIENTE Y DURABILIDAD ESTIMADA

Grado de Corrosividad	Ambiente	Durabilidad estimada	Rango sugerido para este producto
C1 Muy Baja	Zonas secas y frías, baja humedad, algunas zonas desérticas.	60 meses	✓
C2 Baja	Zonas de baja polución, zonas urbanas y desérticas.	60 meses	✓
C3 Media	Zona urbana no marítima y marítima de baja salinidad.	30 meses	✓
C4 Alta	Zonas industriales, zonas costeras sin niebla salina.	30 meses	✗
C5 Muy alta	Zona industrial contaminada, alto grado de salinidad, cercanía a la costa.	6 meses	✗
CX Extrema	Zonas industrial muy contaminada, embarcaderos o malecones con brisa y neblina marina.	6 meses	✗

Nota: Tabla según nmea ISO 9223:2012

ENVIRONMENTAL CATEGORIES AND ESTIMATED DURABILITY

Corrosive index	Environment	Lifespan	Suggested rank for this product
C1 Very low	Dry and cold areas, low humidity, some desert areas.	60 months	✓
C2 Low	Low pollution areas, urban and desert areas.	60 months	✓
C3 Mild	Non-maritime and maritime urban area of low salinity.	30 months	✓
C4 High	Industrial areas, coastal areas without salt mist.	30 months	✗
C5 Very high	Polluted industrial zone, high degree of salinity, proximity to the coast.	6 months	✗
CX Extreme	Highly polluted industrial areas, piers or seawalls with breeze and sea mist.	6 months	✗

Note: Table according nmea ISO 9223:2012



Para mayor información de cómo
nuestros productos colaboran a
la mejora de espacios y en crear
mejores ciudades, visita nuestro
sitio web bktmobiliario.com

Llámanos al
(33)3825 7333
(33)3165 8582

O escríbenos a
info@bktmobiliario.com

BKT
mobiliario
urbano